

NOVÁ DAILY BLUE POWER



IVECO
BUS

Your partner for sustainable transport

NATURAL POWER. TRVALE UDRŽITELNÝ VÝKON.



Řada Daily Blue Power představuje uživatelské vozy a minibusy na alternativní pohon. Daily Blue Power pro přepravu osob je vhodná pro celou řadu misí: kyvadlová autobusová doprava ve městech, přeprava studentů či linková doprava. Díky atraktivnímu designu modré přední masky chladiče jsou minibusy Blue Power naprosto nezaměnitelné.

Řadou Daily Blue Power potvrzuje IVECO BUS svůj silný důraz na trvale udržitelnou dopravu.

Poprvé je hnací soustava Natural Power vybavena automatickou převodovkou HI-MATIC, což z minibusu Daily Natural Power činí nejlepší vůz ve své třídě co do výkonu a trvalé udržitelnosti. Nabízí stejnou robustnost, výkon a spolehlivost jako dieselová verze, avšak s ještě vyšším komfortem a spotřebou díky mimořádně nízkým emisím škodlivin a CO₂. Vůz je také k dispozici s pohonem na biometan, s emisemi CO₂ nižšími o 95 %.

NEJVYŠŠÍ KOMFORT A BEZPEČNOST

Exklusivní 8stupňová automatická převodovka HI-MATIC je konstruovaná tak, aby zaručovala maximální výkon, minimální provozní náklady, bezkonkurenční komfort, mimořádně přesné řazení, a to vše s nižší spotřebou paliva.

BEZ OMEZENÍ VE MĚSTĚ

Díky minimální hlučnosti, o 4 dB nižší než u dieselové verze, se jedná o mimořádně tichý a ekologický vůz, který se skvěle uplatní především v městském prostředí s nízkemisními zónami.

BEZKONKURENČNÍ VÝKON

Díky své trvale udržitelné technologii Natural Power nabízí Daily Minibus Natural Power stejný výkon a reakční dobu jako dieselová verze. Třífázový motor o výkonu 100 kW, s točivým momentem 350 Nm, nejlepší v dané třídě, dokáže zvládnout jakoukoli misi.

MIMOŘÁDNĚ NÍZKÁ SPOTŘEBA PALIVA

Daily Minibus Natural Power těží ze znatelně nižších cen CNG u čerpacích stanic, což ve výsledku přináší až 35% úspory ve srovnání s dieselem.



Motor 3,0 L CNG	
Maximální výkon	100 kW (136 hp)
Rozsah otáček motoru při max. výkonu	2730 - 3500 rpm
Max. točivý moment	350 Nm
Rozsah otáček motoru při max. točivém momentu	1500 - 2730 rpm

Výkon v nouzovém benzínovém režimu Recovery Mode:
60 kW (82 hp), točivý moment 230 Nm.

ELECTRIC. MINIBUS S NULOVÝMI EMISEMI.



Nová Daily Electric je jedinečný vůz s nejširší nabídkou ve své třídě, který je vhodný pro provoz i ve městech s nejpřísnějšími dopravními omezeními. Výkon akumulátorů je optimalizován pro všechny povětrnostní podmínky a jejich dobíjení v novém rychlodobíjecím režimu trvá pouze dvě hodiny. Efektivnost jízdy ještě zvyšuje režim Eco-Power a systém regenerativního brzdění.

STOPROCENTNÍ TRVALÁ UDRŽITELNOST

Tento vůz s nulovými emisemi, jedinečný ve své třídě, funguje ze 100 % na elektrický pohon. Vysoká efektivnost akumulátorového systému a použití přídatných elektrických systémů, v kombinaci s plně recyklovatelnými bateriemi, z něj činí stoprocentně trvale udržitelný vůz.

PROVĚŘENÁ VŠESTRANNOST

Daily Minibus Electric má nulové emise a je připraven na jakékoli využití. Díky variabilnímu uspořádání baterií je Daily Electric jako doma v nejrůznějších pracovních podmínkách: od městských center a kyvadlové dopravy, po taxislužbu.

NEJVYŠŠÍ EFEKTIVNOST VE SVÉ TŘÍDĚ

Díky nově začleněným prvkům efektivnosti, jako je volba jízdního režimu, nový systém regenerativního brzdění a optimalizace výkonu akumulátorů pro všechny povětrnostní podmínky, se vůz může pochlubit skvělou autonomií.

IDEÁLNÍ OBCHODNÍ PARTNER

Vybavení, jako je 7" odnímatelný tablet, jedinečná elektronická palubní deska pro správu dat a navigační technologie od TomTom® Bridge pro IVECO, činí z Daily Electric ideálního obchodního partnera.



DOBÍJENÍ VE VEŘEJNÝCH DOBÍJECÍCH STANICÍCH
(@400 V/16 A 3,5/7/11 kW) 10 hodin

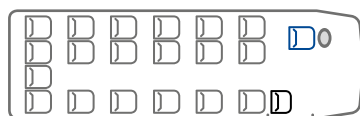
DOBÍJENÍ V SOUKROMÝCH DOBÍJECÍCH STANICÍCH
(@400 V/16 A 3,5/7/11 kW) 10 hodin

RYCHLODOBÍJENÍ VE VEŘEJNÝCH DOBÍJECÍCH STANICÍCH
(@400 V/32 A 22 kW) 2 hodiny

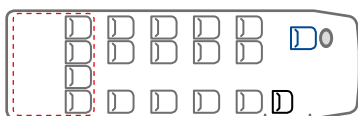
DOBÍJENÍ DOMA
(@230 V/16 A 3,5 kW) 24 hodin

VERZE	ROZVOR (mm)	CELKOVÁ DÉLKA (mm)	VÝKON MOTORU (hp)	MODEL	CELKOVÁ VÝŠKA (mm)	CELKOVÁ HMOTNOST VOZIDLA (kg)	PŘEVODOVKA
Natural Power	4100	7128	136 CNG	50C	2900	5600	Mechanická / HI-MATIC

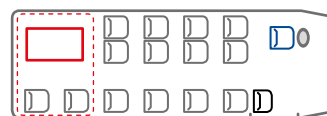
4100



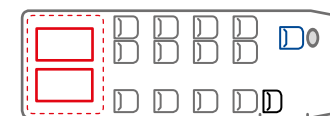
19 + spolujezdec



19/16 + spolujezdec



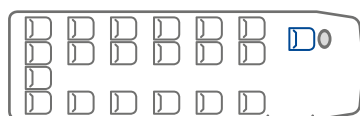
19/14 + 0/1 voz. + spolujezdec



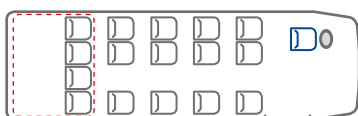
19/12 + 0/2 voz. + spolujezdec

VERZE	ROZVOR (mm)	CELKOVÁ DÉLKA (mm)	VÝKON MOTORU (kW)	MODEL	CELKOVÁ VÝŠKA (mm)	CELKOVÁ HMOTNOST VOZIDLA (kg)	AKUMULÁTORY (kWh)
Electric	4100	7128	80	50C	2900	5600	56/84 (2/3 baterie)

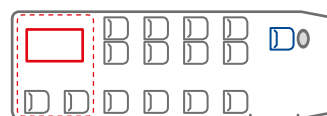
4100



19, s 2 baterie



16 + zavazadlový prostor 1,2 m³
s 2 či 3 baterie



19/14 + 1 voz. + 1, s 2 baterie



16/13 + 1 voz. + 1, s 2 baterie

- Sedadla cestujících
- Sedadlo spolujezdce, na přání
- Sedadla upevněná na kolejnici
- Sedadlo řidiče
- Prostor pro vozíčkáře, na přání